

1. Spojte.



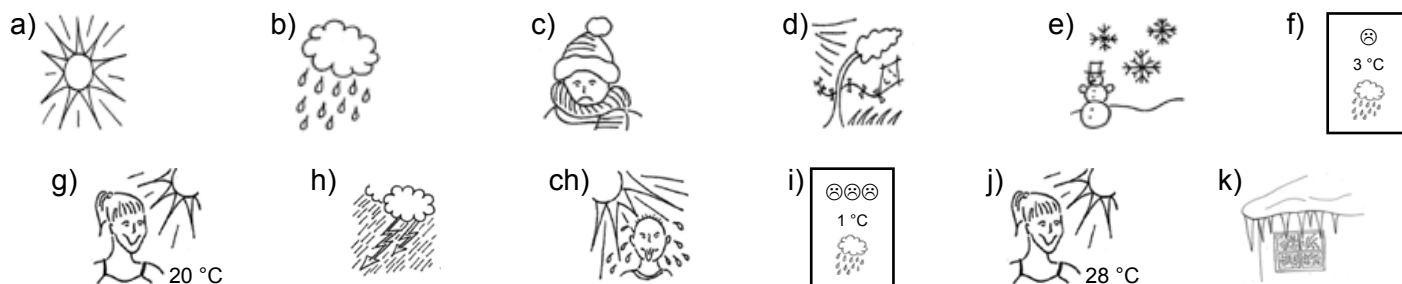
JAK SE MÁTE? / JAK TO JDE? / JAK SE DAŘÍ?

- | | |
|--------|-------------------------------|
| 1) ☺☺☺ | a) Nic moc. / Špatně. / Blbě. |
| 2) ☺ | b) Výborně. / Skvěle. |
| 3) ☹ | c) Dobře. |
| 4) ☹☹ | d) Jde to. / Ujde to. |

2. Jak má být zítra? Spojte věty a obrázky.



- | | | | |
|---------------------------|------------------------|-----------------------------|-------------------------|
| 1) Má pršet. | 2) Má sněžit. | 3) Má být pěkně/hezky. | 4) Má být krásně. |
| 5) Má foukat vítr. | 6) Má mrznout. | 7) Má být ošklivo. | 8) Má být hnusně. |
| 9) Má svítit slunce. | 10) Má být horko. | 11) Má být zima. | 12) Má být bouřka. |



3. Jak má být o víkendu? Vyberte správnou odpověď.



- | | ANO | NE | | ANO | NE |
|----------------------|--------------------------|--------------------------|--------------------|--------------------------|--------------------------|
| 1) Má svítit slunce. | <input type="checkbox"/> | <input type="checkbox"/> | 7) Má mrznout. | <input type="checkbox"/> | <input type="checkbox"/> |
| 2) Má být zima. | <input type="checkbox"/> | <input type="checkbox"/> | 8) Má být ošklivo. | <input type="checkbox"/> | <input type="checkbox"/> |
| 3) Má být horko. | <input type="checkbox"/> | <input type="checkbox"/> | 9) Má foukat vítr. | <input type="checkbox"/> | <input type="checkbox"/> |
| 4) Má pršet. | <input type="checkbox"/> | <input type="checkbox"/> | 10) Má být teplo. | <input type="checkbox"/> | <input type="checkbox"/> |
| 5) Má být pěkně. | <input type="checkbox"/> | <input type="checkbox"/> | 11) Má být krásně. | <input type="checkbox"/> | <input type="checkbox"/> |
| 6) Má sněžit. | <input type="checkbox"/> | <input type="checkbox"/> | 12) Má být hnusně. | <input type="checkbox"/> | <input type="checkbox"/> |

4. Dívejte se na video, poslouchejte a odpovězte. Je to pravda?



- | | ANO | NE |
|---------------------------|--------------------------|--------------------------|
| 1) Muž se nemá dobře. | <input type="checkbox"/> | <input type="checkbox"/> |
| 2) Počasí je skvělé. | <input type="checkbox"/> | <input type="checkbox"/> |
| 3) Zítra bude hezky. | <input type="checkbox"/> | <input type="checkbox"/> |
| 4) Celý týden bude zima. | <input type="checkbox"/> | <input type="checkbox"/> |
| 5) O víkendu bude sněžit. | <input type="checkbox"/> | <input type="checkbox"/> |




5. Doplněte do dialogu. Pak kontrolujte s videem.







- a) hnusně b) nic moc c) má pršet d) snít
 e) má mrznout f) jak to jde g) sněžit h) pěkně
- A: Dobrý den.
 B: Dobrý den.
 A: Děkuju. Tak co, 1)?
 B: 2), to počasí je strašný.
 A: No, je fakt 3)
 B: Tak snad zítra bude 4)
 A: Ne, ne, ne, celý týden 5)!
 B: Ježíšmarja!
 A: Ale o víkendu už 6), tak třeba bude
 7)
 B: To by bylo super, já už se na 8) moc těším!

6. Čtěte dialogy s kolegou/kolegyní.



- A: Dobrý den.
 B: Dobrý den.
 A: Jak to jde?
 B: ☹, ale to počasí je ☹.
 A: No, je ☹☹☹.
- B: Tak snad zítra bude  20 °C
- A: Ne ne, celý týden  3 °C, 
- B: Ježíšmarja, to je ☹.

- A: Dobrý den.
 B: Dobrý den.
 A: Jak se daří?
 B: ☺☺, to počasí je ☺.
- A: No, je fakt  20 °C
- B: A o víkendu  28 °C  
- A: To je super, už se na víkend moc těším.