

## 1. Doplňte věty do dialogu a potom kontrolujte s videem.



SOUSEDKA 1

... řekne česky?

Za málo

nefunguje

A: Dobrý den.

B: Dobrý den.

A: Já bydlím tady vedle a tohle ..... Jak se to ..... Potřebuju. . .

B: Jo, vy potřebujete šroubovák? Tak šroubovák nemám.

A: Děkuju.

B: .....

A: Na shledanou.

SOUSED 2

Pardon

děkuju

bydlím tady vedle

A: Šroubovák, šroubovák, šroubovák, šroubovák – Dobrý den.

C: Dobrý den.

A: Já ..... a potřebuju šroubová.

C: Jo, vy potřebujete půjčit šroubovák? Moment. Ježíšmarjá, kde to je? Kam to dala? ....., ale manželka to někam dala a já nevím kam.

A: Aha, tak ..... Na shledanou.

C: Není zač, na shledanou.

SOUSED 3

Není zač.

potřebuju půjčit

Prosím vás

A: Dobrý den. .... já bydlím tady vedle a ..... šroubovák.

D: Jó, moment.

A: Děkuju moc.

D: .....

## 2. Co je to?



šroubovák


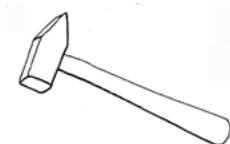
kladivo

štafle

metr

vrtačka

kleště



Š \_ \_ \_ \_ \_

K \_ \_ \_ \_ \_

K \_ \_ \_ \_ \_

M \_ \_ \_


V \_ \_ \_ \_ \_

Š \_ \_ \_ \_ \_


### 3. Dělejte dialogy.




Příklad:



A: Dobrý den.  
 Já bydlím tady vedle a potřebuju šroubovák.  
 B: Moment.  
 A: Děkuju moc.  
 B: Není zač.






A: Dobrý den.  
 Já bydlím tady vedle a potřebuju půjčit šroubovák.  
 B: Šroubovák bohužel nemám.  
 A: Aha, děkuju.  
 B: Za málo.



### 4. Víte, jak se to řekne česky?



- a) Jak se řekne česky  ? .....
- b) Jak se řekne česky  ? .....
- c) Jak se řekne česky  ? .....